



ANALIZA STATISTICĂ A SITUAȚIILOR DE URGENȚĂ PRODUSE ÎN LUNA IANUARIE 2023

I. ACTIVITATEA OPERATIVĂ



În luna ianuarie 2023, în zona de competență a Inspectoratului pentru Situații de Urgență „Petrodava” al județului Neamț s-au produs **1111** de evenimente care au necesitat intervenția serviciilor profesionale, voluntare și private pentru situații de urgență (în medie 35.84 pe zi), numărul evenimentelor la care s-a intervenit cu forțe specializate scăzând cu **29,05%** față de perioada similară din anul anterior când s-au produs **1566** de evenimente.

1111 INTERVENȚII ÎN IANUARIE 2023

în medie s-au desfășurat **36** de intervenții în fiecare zi



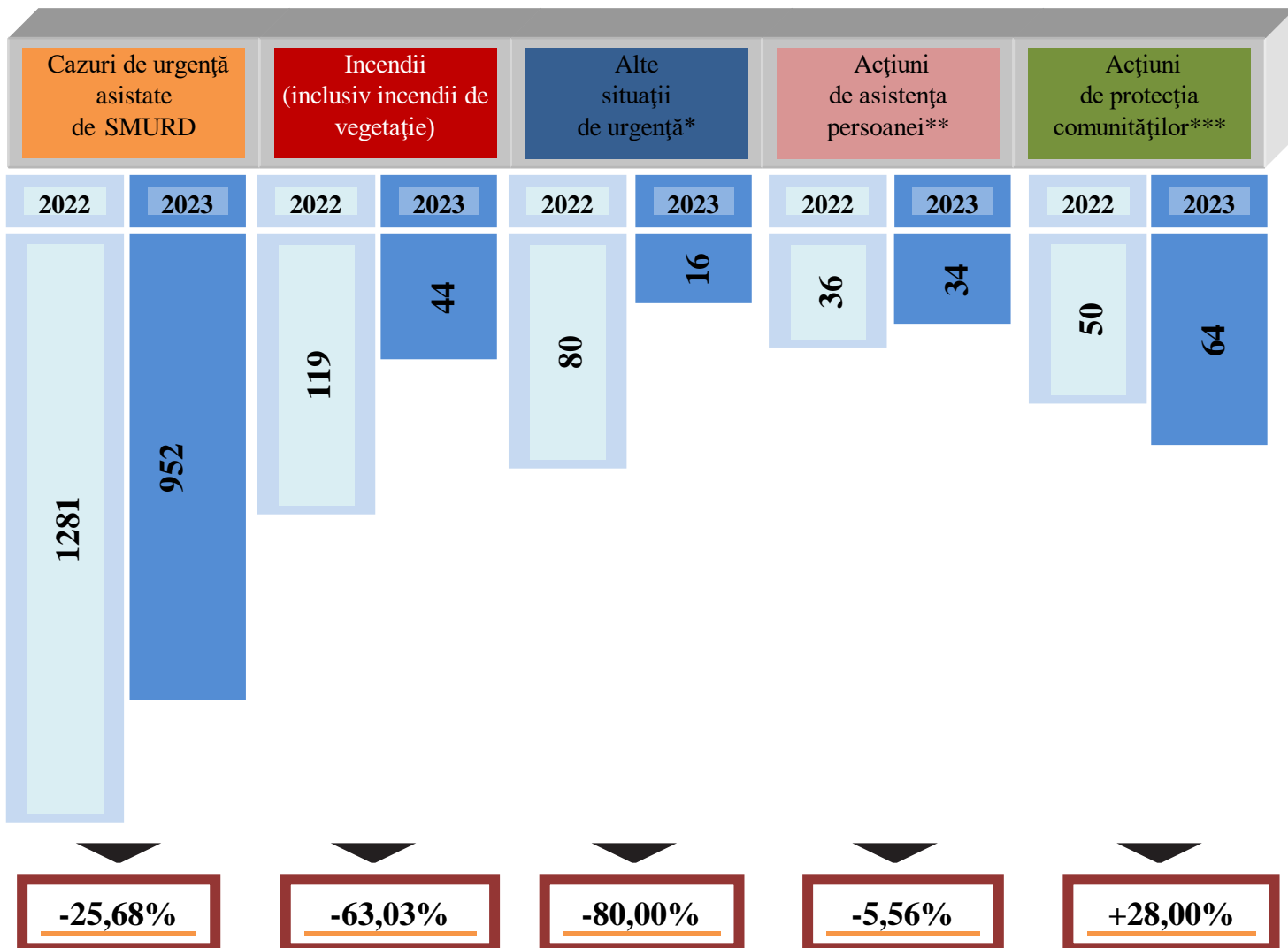
De asemenea, forțele noastre de intervenție au mai fost solicitate în **42** situații, la care însă nu s-a intervenit din diverse motive:

■ echipajele au fost întoarse din drum, întrucât nu mai era necesară deplasarea acestora la locul evenimentului în **9** situații, din care 5 situații la echipajele de stingere și 4 situații la echipajele SMURD;

■ echipajele au ajuns la locul evenimentului, însă nu au acționat în 25 de situații, deoarece în 1 situație au fost rezolvată de SVSU/SPSU iar în 24 situații persoanele au refuzat evaluarea medicală de specialitate;

■ echipajele au ajuns la adresa indicată, dar au constatat că evenimentul nu s-a produs sau pacientul nu exista în 8 situații, din care 3 la echipajele de stingere și 5 la echipajele SMURD.

SITUAȚIA COMPARATIVĂ A SITUAȚIILOR DE URGENȚĂ



*Alte situații de urgență: misiuni pirotehnice, alunecări de teren, fenomene meteo periculoase, înlăturarea efectelor inundațiilor, avarii la utilități publice etc.

** Asistență persoane: degajări de persoane în urma exploziilor, prăbușirii sau accidentelor de muncă și rămase blocate în apartament, ascensor, la înălțime etc.

*** Acțiuni pentru protecția comunităților: asigurarea măsurilor de apărare împotriva incendiilor la accidente de circulație și pe timpul desfășurării evenimentelor publice, protecția mediului, salvări de animale, activități de recunoaștere în teren, exerciții cu forțe și mijloace în teren etc.



În vederea reducerii timpului de răspuns la intervenții, în scopul limitării pagubelor, serviciile voluntare pentru situații de urgență din județul Neamț au acționat singure sau în sprijinul forțelor profesionale pentru 19 misiuni la incendii, 13 misiuni pentru incendii de vegetație și altele, 2 misiuni pentru alte situații de urgență, 1 misiune pentru alte intervenții, 1 misiune de asigurare/ supraveghere zonă și 2 misiuni de recunoaștere în teren și instruire.

În luna **ianuarie 2023** unitatea noastră a gestionat 1 misiune de salvare din mediul montan, de către Serviciul Public Salvamont Neamț, spre deosebire de anul anterior, când au fost gestionate 7 misiuni de salvare în masivul Ceahlău.

II. INTERVENȚIA LA INCENDII

În cursul lunii ianuarie **2023**, numărul de incendii produse în zona de competență a unității a scăzut, respectiv cu **54,24%**, de la **59** în ianuarie 2022, la **27** în ianuarie 2023 (în medie 0,87/zi).

Statistica incendiilor pe unități administrativ-teritoriale

Nr. crt.	Localitatea	Incendii		
		2022	2023	Dinamică
1.	AGAPIA	0	0	0
2.	ALEXANDRU CEL BUN	1	0	-1
3.	BAHNA	2	0	-2
4.	BĂLȚĂTEȘTI	0	0	0
5.	BICAZ	3	1	-2
6.	BICAZ-CHEI	0	0	0
7.	BICAZU ARDELEAN	0	0	0
8.	BÂRA	1	0	-1
9.	BÂRGĂUANI	0	0	0
10.	BODEȘTI	1	0	-1
11.	BOGHICEA	0	0	0
12.	BORCA	1	0	-1
13.	BORLEȘTI	1	1	0
14.	BOTEȘTI	0	0	0
15.	BOZIENI	0	0	0
16.	BRUSTURI	0	0	0
17.	CEAHLĂU	1	0	-1
18.	CÂNDEȘTI	1	1	0
19.	CORDUN	1	0	-1
20.	COSTIȘA	0	1	1
21.	CRĂCĂOANI	1	0	-1
22.	DAGĂȚA (jud. Iași)	0	0	0
23.	DĂMUC	0	0	0
24.	DOBRENI	0	0	0
25.	DOCHIA	0	1	1
26.	DOLJEȘTI	0	0	0
27.	DRĂGĂNEȘTI	0	0	0
28.	DRAGOMIREȘTI	0	0	0
29.	DULCEȘTI	0	1	1
30.	DUMBRAVA ROȘIE	0	0	0
31.	FARCAȘA	0	0	0
32.	FĂUREI	0	0	0
33.	FILIFEȘTI (jud. Bacău)	0	0	0
34.	GĂDINȚI	1	0	-1
35.	GHERĂEȘTI	0	0	0
36.	GHINDĂOANI	1	0	-1
37.	GÂRCINA	1	1	0

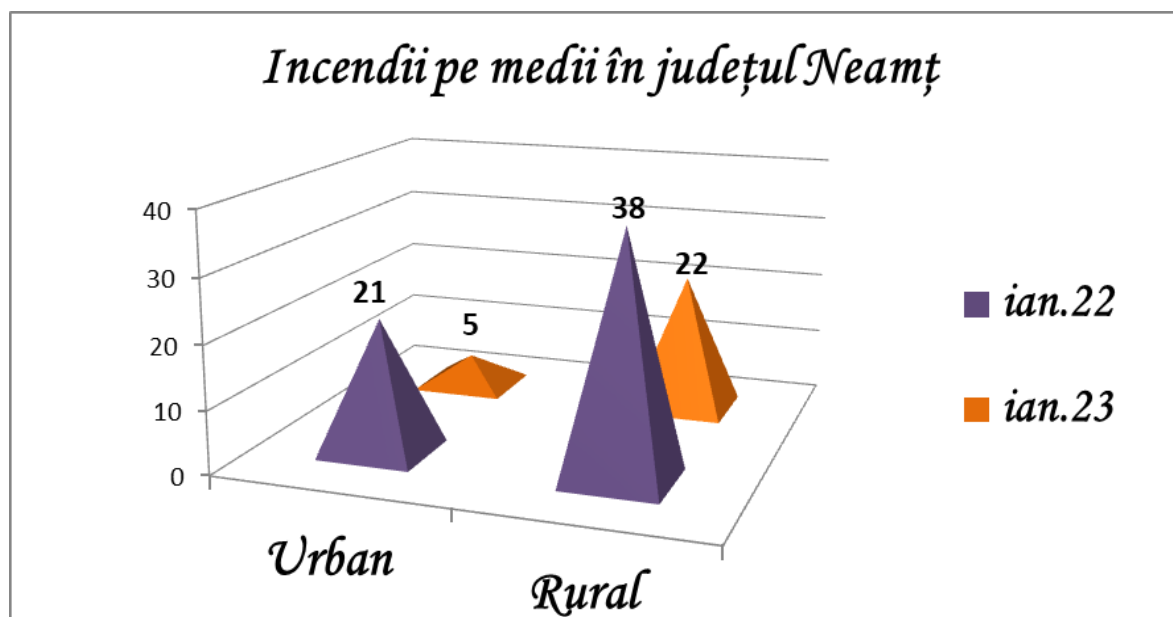
NESECRET

Nr. crt.	Localitatea	Incendii		
		2022	2023	Dinamică
38.	GIROV	1	0	-1
39.	GRINȚIEȘ	2	0	-2
40.	GRUMĂZEȘTI	2	0	-2
41.	HANGU	0	0	0
42.	HORIA	1	0	-1
43.	ICUSEȘTI	0	0	0
44.	ION CREANGĂ	1	0	-1
45.	MĂRGINENI	0	0	0
46.	MIRCEȘTI (jud. Iași)	0	0	0
47.	MOLDOVENI	0	0	0
48.	NEGREȘTI	1	0	-1
49.	ONICENI	0	0	0
50.	PÂNCEȘTI	0	0	0
51.	PĂSTRĂVENI	0	0	0
52.	PETRICANI	1	0	-1
53.	PIATRA NEAMȚ	11	1	-10
54.	PIATRA ȘOIMULUI	1	2	1
55.	PÂNGĂRAȚI	0	0	0
56.	PIPIRIG	1	2	1
57.	PODOLENI	0	0	0
58.	POIANA TEIULUI	1	2	1
59.	POIENARI	1	0	-1
60.	RĂCHITENI	0	0	0
61.	RĂUCEȘTI	0	0	0
62.	RĂZBOIENI	0	0	0
63.	REDIU	1	0	-1
64.	ROMAN	5	3	-2
65.	ROMÂNI	1	1	0
66.	ROZNOV	0	0	0
67.	RUGINOASA	0	0	0
68.	SĂBĂOANI	0	0	0
69.	SAGNA	0	0	0
70.	SĂVINEȘTI	0	1	1
71.	SECUIENI	1	1	0
72.	STANIȚA	0	0	0
73.	ȘTEFAN CEL MARE	1	0	-1
74.	TAMAȘENI	0	0	0
75.	TANSA	0	0	0
76.	TARCĂU	3	0	-3
77.	TAȘCA	2	1	-1
78.	TAZLĂU	0	0	0
79.	ȚIBUCANI	0	0	0
80.	TIMIȘEȘTI	0	0	0
81.	TÂRGU NEAMȚ	2	0	-2
82.	TRIFEȘTI	0	1	1
83.	TUPILAȚI	1	0	-1
84.	URECHENI	0	0	0
85.	VALEA URSULUI	0	0	0
86.	VĂLENI	0	2	2

Nr. crt.	Localitatea	Incendii		
		2022	2023	Dinamică
87.	VÂNĂTORI-NEAMȚ	1	1	0
88.	ZĂNEȘTI	0	1	1
Total		59	27	-32

Toate cele 27 de incendii s-au produs pe teritoriul județului Neamț, din care **5** s-au produs în **mediul urban** (18,52% din totalul incendiilor) și **22** în **mediul rural** (81,48% din totalul incendiilor).

1. DISTRIBUȚIA INCENDIILOR URBAN-RURAL ÎN JUDEȚUL NEAMȚ



În continuare, incidența producerii incendiilor este mai mare în **mediul rural**, iar principalele cauze a izbucnirii acestora o reprezintă **coș, burlan de fum defect sau necurățat**.

2. PONDEREA LA INCENDII



Ianuarie 2022
59 incendii

Ianuarie 2023
27 incendii

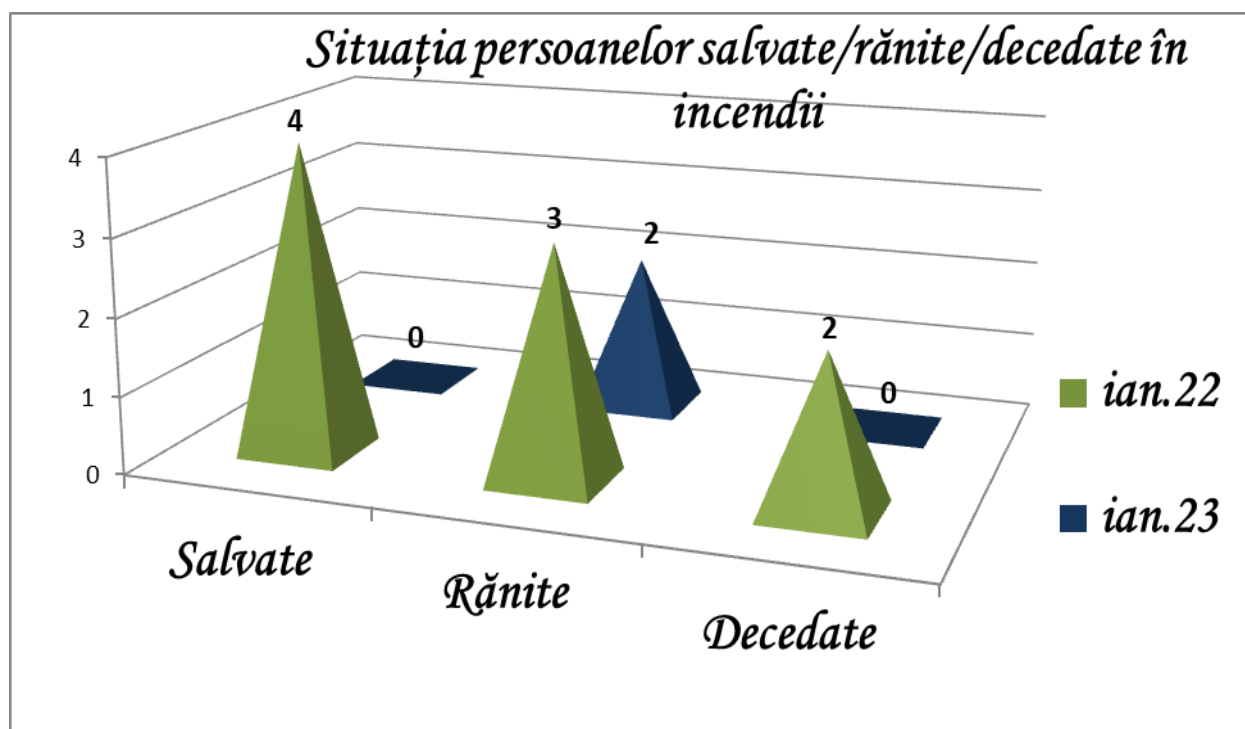
-54.24%

3. SITUAȚIA COMPARATIVĂ A CAUZELOR INCENDIILOR (ALTELE DECÂT CELE DE VEGETAȚIE), ÎN JUDEȚUL NEAMȚ

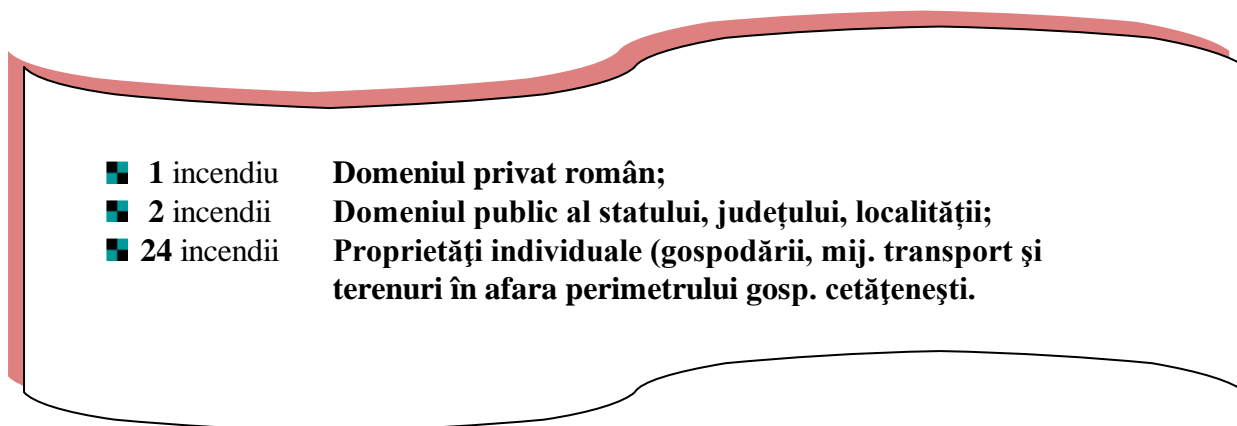
<i>Tip cauză de incendiu</i>	2022	2023	Dinamica
Acțiune intenționată	2	1	-1
Aparate electrice sub tensiune nesupravegheate	4	0	-4
Cenușă, jar și scânteii de la sistemele de încălzit	3	4	1
Coș, burlan de fum defect sau necurațat	17	8	-9
Explozie urmat[de incendiu	0	1	1
Focul deschis în spații închise (lumânări, făclii, chibrituri, brichete)	4	2	-2
Focul deschis	3	0	-3
Fumatul	5	1	-4
Instalații electrice defecte	13	7	-6
Mijloace de încălzire improvizate	2	2	0
Mijloace de încălzire nesupravegheate	1	0	-1
Scânteii mecanice, electrostatice și frecare	1	0	-1
Scurgeri (scăpări) de produse inflamabile	1	0	-1
Sisteme de încălzire defecte	2	1	-1
Sudură	1	0	-1
TOTAL	59	27	-32

Pagubele rezultate în urma incendiilor au fost estimate la cca. **377 mii** lei, însă intervenția serviciilor profesionale și voluntare a condus la limitarea pagubelor, fiind salvate bunuri în valoare estimată de cca. **2606 mii** lei.

În luna ianuarie 2023 incendiile nu au produs doar pagube materiale ci și victime omenești (2 persoane au fost rănite), spre deosebire de aceeași perioadă a anului trecut când 2 persoane au decedat, 3 persoane au fost rănite și 4 de persoane au fost salvate.



Repartiția incendiilor pe tipuri de proprietăți este următoarea:



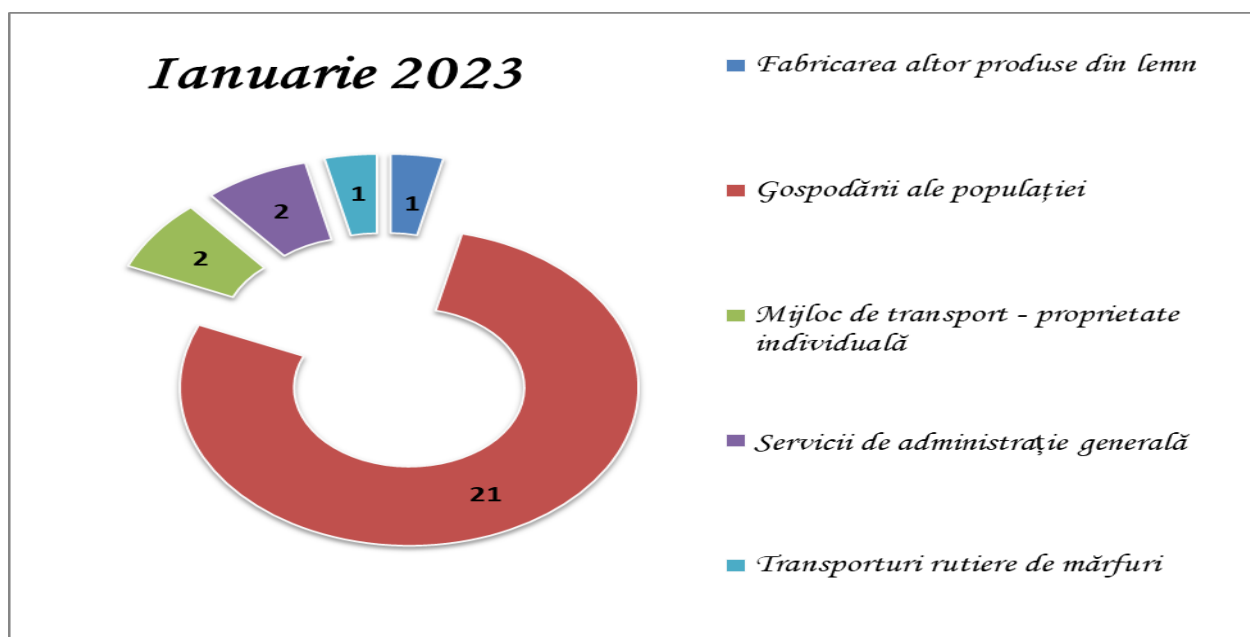
Proprietățile individuale rămân în continuare cu cea mai mare frecvență de producere din totalul incendiilor. Numărul incendiilor izbucnite la locuințele și anexele cetățenilor au scăzut cu cca. **44,74%**, de la **38** în ianuarie 2022 la **21** în ianuarie 2023.

4. INCENDII PRODUSE LA LOCUINȚE ȘI ANEXE



→ mai puține incendii cu 44,74%

5. DISTRIBUȚIA PE RAMURI ECONOMICE A INCENDIILOR PRODUSE ÎN JUDEȚUL NEAMȚ



6. INCENDII DE VEGETAȚIE USCATĂ ȘI ALTELE

NESECRET

În luna ianuarie 2023, în zona de competență a inspectoratului au avut loc **18** de incendii de vegetație uscată și altele – fără pagube materiale, spre deosebire de anul anterior când au fost înregistrate **60** incendii de vegetație.

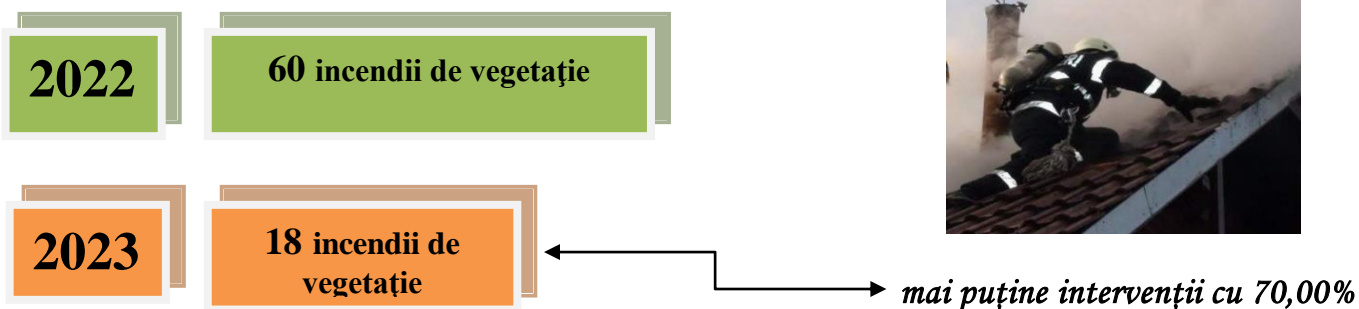
6.1. Statistica incendiilor de vegetație uscată și altele pe unități administrativ-teritoriale:

Nr. crt.	Localitatea	Incendii de vegetație și altele		
		2022	2023	Dinamică
1.	AGAPIA	0	0	0
2.	ALEXANDRU CEL BUN	0	1	1
3.	BAHNA	0	0	0
4.	BĂLȚĂTEȘTI	1	0	-1
5.	BICAZ	0	0	0
6.	BICAZ-CHEI	0	0	0
7.	BICAZU ARDELEAN	0	0	0
8.	BÂRA	0	0	0
9.	BÂRGĂUANI	2	1	-1
10.	BODEȘTI	1	1	0
11.	BOGHICEA	1	0	-1
12.	BORCA	0	0	0
13.	BORLEȘTI	2	0	-2
14.	BOTEȘTI	1	0	-1
15.	BOZIENI	0	0	0
16.	BRUSTURI	1	0	-1
17.	CEAHLĂU	0	1	1
18.	CÂNDEȘTI	1	0	-1
19.	CORDUN	0	0	0
20.	COSTIȘA	2	0	-2
21.	CRĂCĂOANI	1	0	-1
22.	DAGĂȚA (jud. Iași)	0	0	0
23.	DĂMUC	0	0	0
24.	DOBRENI	0	0	0
25.	DOCHIA	0	0	0
26.	DOLJEȘTI	1	0	-1
27.	DRĂGĂNEȘTI	2	0	-2
28.	DRAGOMIREȘTI	0	0	0
29.	DULCEȘTI	0	0	0
30.	DUMBRAVA ROȘIE	2	0	-2
31.	FARCAȘA	2	0	-2
32.	FĂUREI	0	0	0
33.	FILIFEȘTI (jud. Bacău)	1	0	-1
34.	GÂDINȚI	0	0	0
35.	GHERĂEȘTI	0	0	0
36.	GHINDĂOANI	1	0	-1
37.	GÂRCINA	0	0	0
38.	GIROV	2	0	-2
39.	GRINȚIEȘ	0	0	0
40.	GRUMĂZEȘTI	0	1	1
41.	HANGU	2	0	-2
42.	HORIA	1	1	0
43.	ICUȘEȘTI	0	0	0

NESECRET

Nr. crt.	Localitatea	Incendii de vegetație și altele		
		2022	2023	Dinamică
44.	ION CREANGĂ	0	0	0
45.	MĂRGINENI	1	0	-1
46.	MIRCEȘTI (jud. Iași)	0	0	0
47.	MOLDOVENI	0	0	0
48.	NEGREȘTI	2	0	-2
49.	ONICENI	1	0	-1
50.	PÂNCEȘTI	0	1	1
51.	PĂSTRĂVENI	0	0	0
52.	PETRICANI	1	0	-1
53.	PIATRA NEAMȚ	6	4	-2
54.	PIATRA ȘOIMULUI	2	0	-2
55.	PÂNGĂRAȚI	1	1	0
56.	PIPIRIG	0	0	0
57.	PODOLENI	0	1	1
58.	POIANA TEIULUI	0	0	0
59.	POIENARI	3	0	-3
60.	RĂCHITENI	0	0	0
61.	RĂUCEȘTI	1	0	-1
62.	RĂZBOIENI	0	0	0
63.	REDIU	0	0	0
64.	ROMAN	4	1	-3
65.	ROMÂNI	0	0	0
66.	ROZNOV	0	0	0
67.	RUGINOASA	0	0	0
68.	SĂBĂOANI	1	0	-1
69.	SAGNA	0	0	0
70.	SĂVINEȘTI	4	0	-4
71.	SECUIENI	1	2	1
72.	STĂNIȚA	0	0	0
73.	ȘTEFAN CEL MARE	1	0	-1
74.	TĂMĂȘENI	0	0	0
75.	TANSA	0	0	0
76.	TARCĂU	0	0	0
77.	TAȘCA	0	0	0
78.	TAZLĂU	0	0	0
79.	TIBUCANI	0	0	0
80.	TIMIȘEȘTI	2	0	-2
81.	TÂRGU NEAMȚ	1	0	-1
82.	TRIFEȘTI	0	0	0
83.	TUPILAȚI	0	0	0
84.	URECHENI	0	0	0
85.	VALEA URSULUI	0	0	0
86.	VĂLENI	0	0	0
87.	VÂNĂTORI-NEAMȚ	0	1	1
88.	ZĂNEȘTI	1	0	-1
Total		60	18	-42

6.2. DINAMICA INTERVENȚIILOR PENTRU STINGEREA INCENDIILOR DE VEGETAȚIE ȘI ALTELE



6.3. DISTRIBUȚIA INTERVENȚIILOR PE TIPURI DE INCENDII

6.3.1. Repartiția incendiilor de vegetație și altele pe tipuri de proprietăți este următoarea:


■	3 incendii	Domeniul public al statului, județului, localității;
■	1 incendiu	Domeniul privat al statului, județului, localității;
■	1 incendiu	Domeniul privat român;
■	1 incendiu	Domeniul privat străin;
■	12 incendii	Proprietăți individuale (gospodării și terenuri în afara perimetrului gosp. cetățenesti).

6.3.2. Repartiția incendiilor de vegetație și altele pe destinație este următoarea:

Nr.crt.	Destinația producerii incendiului	Nr. incendii	Procent
1.	Container	1	5,56%
2.	Dormitor	2	11,11%
3.	Pod, mansardă	9	50,00%
4.	Teren viran	3	16,67%
5.	Vegetație uscată	3	16,67%

1. DINAMICA INTERVENȚIILOR SMURD

Numărul solicitărilor pentru acordarea primului ajutor calificat, a asistenței medicale de urgență sau pentru efectuarea operațiunilor de descarcerare a fost în descreștere în **luna ianuarie 2023**, fiind executate **952** de misiuni (din care **117** intervenții ale echipajelor de terapie intensivă mobilă), spre deosebire de ianuarie 2022 când au fost executate **1281** misiuni (din care **110** intervenții ale echipajului de terapie intensivă mobilă).



Echipajele de descarcerare, prim ajutor calificat și terapie intensivă mobilă din cadrul S.M.U.R.D. Neamț au executat misiuni pentru:

- ◆ acordarea primului ajutor calificat și a asistenței medicale de urgență – **947 misiuni**;
- ◆ descarcerarea la accidente rutiere – **4 misiuni**;
- ◆ epidemii – **1 misiune**.

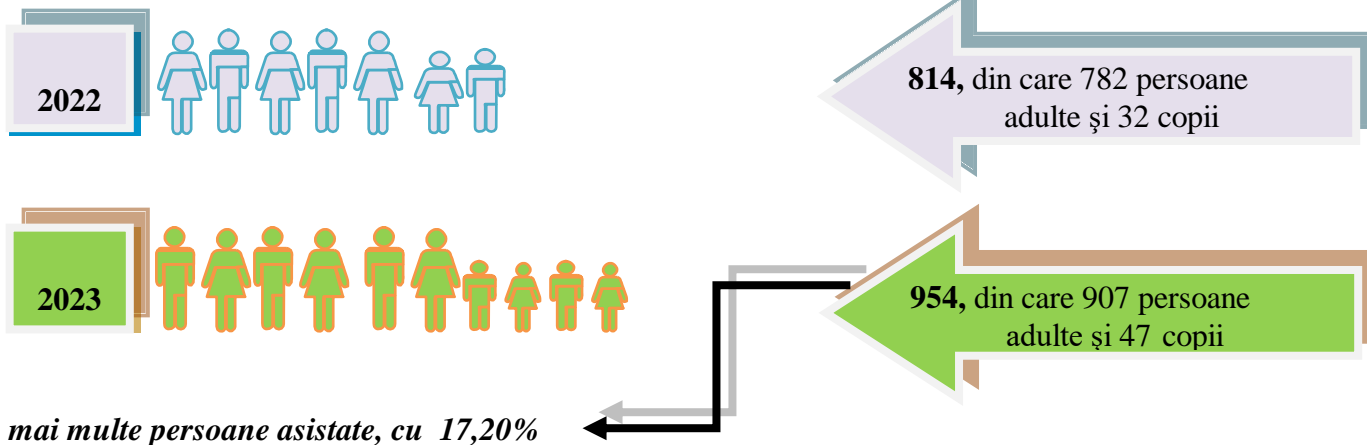
Repartizarea misiunilor SMURD executate pe subunități:

- **DETAȘAMENTUL DE POMPIERI PIATRA NEAMȚ** – **312** misiuni (din care **82** intervenții ale echipajului de terapie intensivă mobilă);
- **DETAȘAMENTUL DE POMPIERI PIATRA NEAMȚ – Punct de Lucru ROZNOV** – **159** misiuni;
- **DETAȘAMENTUL DE POMPIERI ROMAN** – **291** misiuni (din care **35** intervenții ale echipajului de terapie intensivă mobilă);
- **DETAȘAMENTUL DE POMPIERI TÂRGU NEAMȚ – Garda de intervenție nr. 1** – **138** misiuni;
- **DETAȘAMENTUL DE POMPIERI TÂRGU NEAMȚ – Garda de intervenție nr. 2 Poiana Teiului** – **52** misiuni.

Numărul kilometrilor parcurși de ambulanțele SMURD în luna ianuarie 2023, pe subunități, prezentându-se astfel:

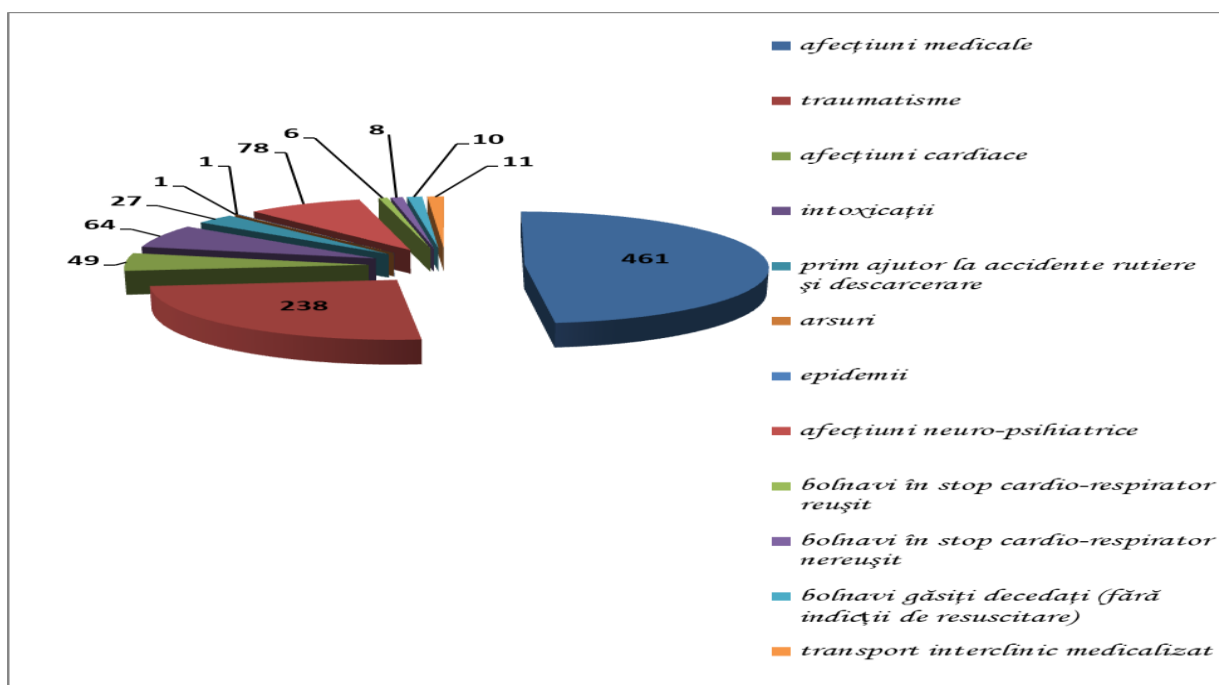
- **DETAȘAMENTUL DE POMPIERI PIATRA NEAMȚ** – **3438 km**;
- **DETAȘAMENTUL DE POMPIERI PIATRA NEAMȚ – Punct de Lucru ROZNOV** – **1814 km**;
- **DETAȘAMENTUL DE POMPIERI ROMAN** – **4270 km**;
- **DETAȘAMENTUL DE POMPIERI TÂRGU NEAMȚ – Garda de intervenție nr. 1** – **1615 km**;
- **DETAȘAMENTUL DE POMPIERI TÂRGU NEAMȚ – Garda de intervenție nr. 2 Poiana Teiului** – **630 km**.

2. PERSOANE ASISTATE DE ECHIPAJELE SMURD :



Cele mai multe intervenții ale echipajelor SMURD au fost înregistrate în mediul urban, fiind executate 605 intervenții, reprezentând 63,55% din totalul intervențiilor.

3. ASIGURAREA ASISTENȚEI MEDICALE DE URGENȚĂ



Timpul mediu de răspuns al echipajelor de prim ajutor medical de urgență, terapie intensivă mobilă și ale echipajelor de descarcerare a fost de **13 minute și 56 secunde** (față de **12 minute și 20 secunde** în ianuarie 2022) iar **timpul mediu de intervenție** de **45 minute și 42 secunde** (față **34 minute și 38 secunde** în ianuarie 2022).

Timpul mediu de răspuns al echipajelor de prim ajutor medical de urgență, terapie intensivă mobilă și al echipajelor de descarcerare **în mediul urban** a fost de **6 minute și 11 secunde** (față de **6 minute și 35 secunde** în ianuarie 2022), iar **în mediul rural** a fost de **18 minute și 22 secunde** (față **22 minute și 18 secunde** în ianuarie 2022).

IV. INTERVENȚII PIROTEHNICE

Echipa pirotehnică a Inspectoratului pentru Situații de Urgență “Petrodava” al județului Neamț a executat **4** misiuni de asanare a teritoriului de muniție rămasă neexplodată din timpul celui de-al doilea război mondial, spre deosebire de anul anterior când au fost executate **3** misiuni de monitorizare a fenomenului de zăpor pe cursul râului Bistrița.

Raportat la aceeași perioadă din 2022, numărul acțiunilor de protecție civilă a crescut cu **33,33%**, de la **3** în 2022, la **4** în 2023.



În urma misiunilor de asanare, executate în **2 localități** din județul Neamț, au fost descoperite următoarele elemente de muniție:

- ❖ 1 proiectil exploziv cal. 75 mm;
- ❖ 2 bombe de aruncător cal. 82 mm;
- ❖ 6 bombe de aruncător cal. 60 mm;
- ❖ 4 bombe de aruncător cal. 50 mm;
- ❖ 2 grenade de mână ofensive;
- ❖ 22 cartușe cal. 7,92 mm;
- ❖ 25 cartușe cal. 9 mm.

Măsuri luate:

- au fost informate comitetele locale pentru situații de urgență;
- a fost alertată echipa pirotehnică din cadrul inspectoratului pentru situații de urgență;
- s-a asanat teritoriul de muniție neexplodată sau nedeactivată rămasă din timpul conflictelor armate pe o suprafață de **500 m²**;
- s-au întocmit și transmis rapoarte operative.

V. MISIUNI DE SPRIJIN

1. Pe fondul conflictului militar din Ucraina, în vederea menținerii fluxului de persoane ce părăsesc zona de conflict, în luna **IANUARIE**, Inspectoratul pentru Situații de Urgență “Petrodava” al județului Neamț a executat **6 misiuni de sprijin** la Inspectoratul pentru Situații de Urgență “Bucovina” al județului Suceava, în contextul tabăra mobilă.

A P R O B,
INSPECTOR ȘEF
Col.

MITREA MIHAI-CIPRIAN